








**EUROSTARS  
MADRID TOWER  
HOTEL ★★★★★**

**PLANO DE EMERGENCIA, SÓTANO 2  
EMERGENCY PLAN  
PLAN D'URGENCE  
FLUCHTWEGE UND NOTAUSGÄNGE**

-  Pulsador de alarma - *Fire alarm button*  
Bouton d'alarme - *Alarmknopf*
-  Manguera - *Fire Hydrant - Tuyau - Hydrant*
-  Extintor - *Extinguisher - Extincteur - Feuerlöscher*
-  Hidrante - *Fire Hydrant - Bouche d'incendie - Hydrant*
-  Vía de evacuación - *Fire escape route*  
Voie d'évacuation - *Fluchtweg*

- En caso de emergencia pulse el botón de alarma. Mantenga la calma.
- Si oye el timbre de alarma, diríjase por las vías de evacuación indicadas en el plano a la salida más cercana.
- No utilice los ascensores. No corra ni grite.
- Si hay humo camine agachado y cúbrase la cara con un pañuelo húmedo.
- No vuelva al edificio. Diríjase al punto de encuentro más próximo a su salida de emergencia.
- In case of an emergency raise the alarm by pressing the fire button. Remain calm.
- If you hear the alarm evacuate the building via the nearest exit as indicated on the plan.
- Do not use the lifts. Do not run or shout.
- If there is smoke crouch down low and walk with a damp cloth covering your face.
- Do not return to the building. Stay at the meeting point closest to your emergency exit.
- En cas d'urgence appuyez sur le bouton d'alarme. Gardez le calme.
- Si vous entendez la sonnette d'alarme dirigez-vous vers les voies d'évacuation indiquées sur le plan de sortie le plus proche.
- N'utilisez pas les ascenseurs. Ne courez pas et ne criez pas.
- S'il y a de la fumée, marchez accroupi et couvrez vous le visage avec un mouchoir humide.
- Ne retournez pas au bâtiment. Dirigez-vous vers le point de rencontre le plus proche de votre issue de secours.
- Richtiges Verhalten im Notfall Drücken Sie den Alarmknopf. Bewahren Sie Ruhe.
- Bei Auslösung des Alarms Gehen Sie zügig zu den im Plan markierten Notausgängen.
- Keine Aufzüge benutzen. Bitte weder laufen noch schreien.
- Bei Raucherentwicklung Gehen Sie gebückt und bedecken Sie das Gesicht mit einem nassen Tuch.
- Kehren Sie nicht zum Gebäude zurück. Gehen Sie zum nächst gelegenen Treffpunkt beim Notausgang.

 **USTED ESTÁ AQUÍ - YOU ARE HERE - VOUS ÊTES ICI - SIE SIND HIER**

